






Tutorial para preenchimento da Planilha de Pontuação do Currículo

1. Renomeie a planilha acrescentando seu nome ao final do nome do arquivo. Exemplo: Pontuação_CV_Sandra Antonini
2. Na aba ‘Síntese da pontuação’, coloque seu nome em ‘Nome do candidato’. **Não acrescente** mais nada nessa aba.
3. A planilha tem 8 (oito) abas para preenchimento das atividades. Em cada aba há instruções sobre os tipos de atividades a serem incluídas. **Não inclua** atividades além do número máximo permitido em cada aba, **não insira linhas ou colunas**. **Não altere** a fórmula inserida para cálculo da pontuação das atividades.
4. Para cada atividade incluída, coloque o número do documento comprobatório referente a essa atividade. Veja os exemplos abaixo. Nas demais abas, continue a numeração.

A	B	C	D	E	F	G	H
Artigos		(consultar o edital para ver sobre o tipo de documento a ser apresentado)					
Número	Autores	Título do artigo	Revista	Ano publicação	Pontuação (0,5/artigo)	Número do documento	
1	Ceccato-Antonini, SR; Silva, D.F.	Eficiência de meios diferenciais...	Revista STAB	2000	0,5	1	
2	Ceccato-Antonini, SR	Monitoramento microbiológico em...	Revista STAB	1998	0,5	2	
3							
4							
5							
6							
7							
8							
9							
10							
SOMA					1		

A	B	C	D	E	F	G	H	I
Resumos e trabalhos completos			(consultar o edital para ver sobre o tipo de documento a ser apresentado)					
* R=Resumo (1 página), RE=Resumo expandido (até 2 páginas), TC=Trabalho completo (mais que 2 páginas)								
Número	Tipo* (R, RE ou TC)	Título do trabalho	Evento onde foi apresentado	Local do evento	Ano da apresentação	Pontuação (0,1/R; 0,15/RE; 0,25/TC)	Número do documento	
1	R	Antimicrobial activity of orange...	30o. CBM	Maceió	2019	0,1	3	
2								
3								
4								
5								
6								
7								
8								
9								
10								
SOMA						0,1		

5. Somente as atividades que tiverem o documento comprobatório serão computadas. **Não se esquecer de colocar o documento comprobatório para ter a pontuação atribuída.**
6. Leia o edital do Processo seletivo (páginas 12 e 13) para verificar qual é o tipo de documento que pode ser apresentado como comprovante.
7. Em caso de dúvida sobre a atividade ou sobre sua colocação na aba correta, escreva a dúvida nas linhas abaixo do campo ‘Soma’ na aba correspondente.
8. A responsabilidade sobre a inclusão das atividades curriculares é exclusivamente do candidato. À Comissão de Seleção caberá somente verificar se as informações foram colocadas corretamente e se os documentos comprobatórios foram anexados.
9. O envio dos documentos comprobatórios sem a inserção da atividade na planilha não será considerado para fins de pontuação. Reafirmamos que a pontuação do currículo será feita com base nos dados constantes da planilha **E** na apresentação dos devidos comprovantes comprobatórios.
10. Os documentos comprobatórios devem ter o número indicado nas atividades inseridas na planilha. Monte um arquivo colocando uma página de capa com o nome da atividade (o nome que consta na aba) e em seguida os documentos numerados, sequencialmente. O arquivo com os documentos comprobatórios deverá conter o nome do candidato e deve ser encaminhado em pdf. Exemplo: Documentos comprobatórios_Sandra Antonini. Veja abaixo um exemplo de como deve ser organizado o arquivo de documentos comprobatórios.

<p>PESQUISA – ARTIGOS</p>	<p>Documento 1</p>	
<p>Documento 2</p>		<p>PESQUISA – RESUMOS E TC</p>
<p>Documento 3</p>		

11. À medida que a planilha for sendo preenchida, a pontuação aparecerá automaticamente no quadro da aba “Síntese da pontuação”, que apresentará a pontuação final. A nota do currículo irá variar de 0 (zero) a 3,00 pontos dependendo da pontuação final. No exemplo abaixo, ao candidato em questão será atribuída a nota 0,75.

	A	B	C	D	E	F	G	H	I	J
1	SÍNTESE DA PONTUAÇÃO					NOME DO CANDIDATO:			Sandra Antonini	
2										
3										
4	Item	Pontuação								
5	Pesquisa-IC	0				Escala de notas do currículo em função da pontuação final				
6	Pesquisa-artigos	1				Pontuação final	Nota do currículo			
7	Pesquisa-resumos e TC	0,1				0 pontos	0			
8	Extensão-estágios	0				0,1 a 2 pontos	0,75			
9	Extensão-eventos e cursos	0				2,1 a 5 pontos	1,50			
10	Extensão-outras	0				5,1 a 10 pontos	2,25			
11	Atividade profissional	0				acima de 10,1 pontos	3,00			
12	Curso de especialização	0								
13										
14	Pontuação final	1,1								
15										
16										
17										
18										
19										
20										
21										
22										
23										
24										
25										